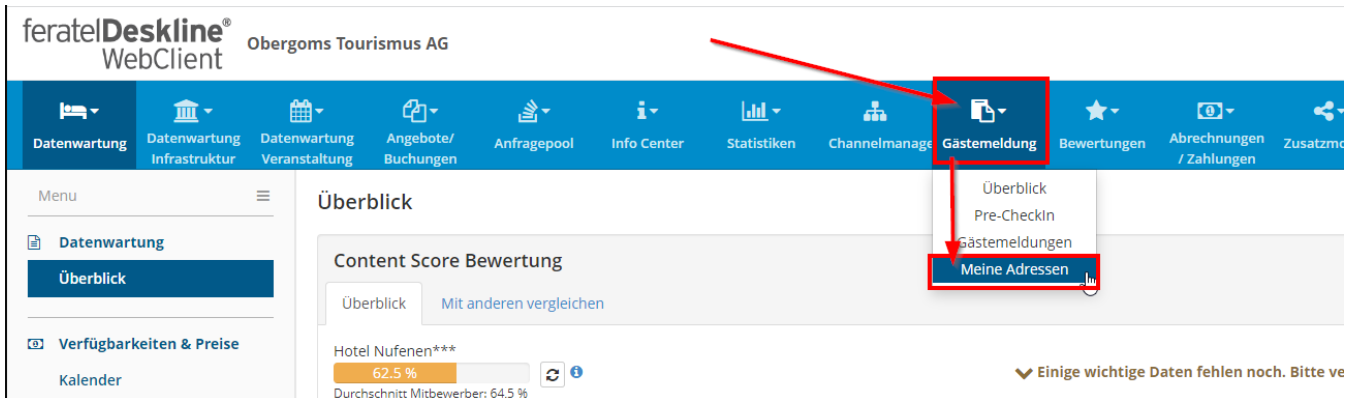
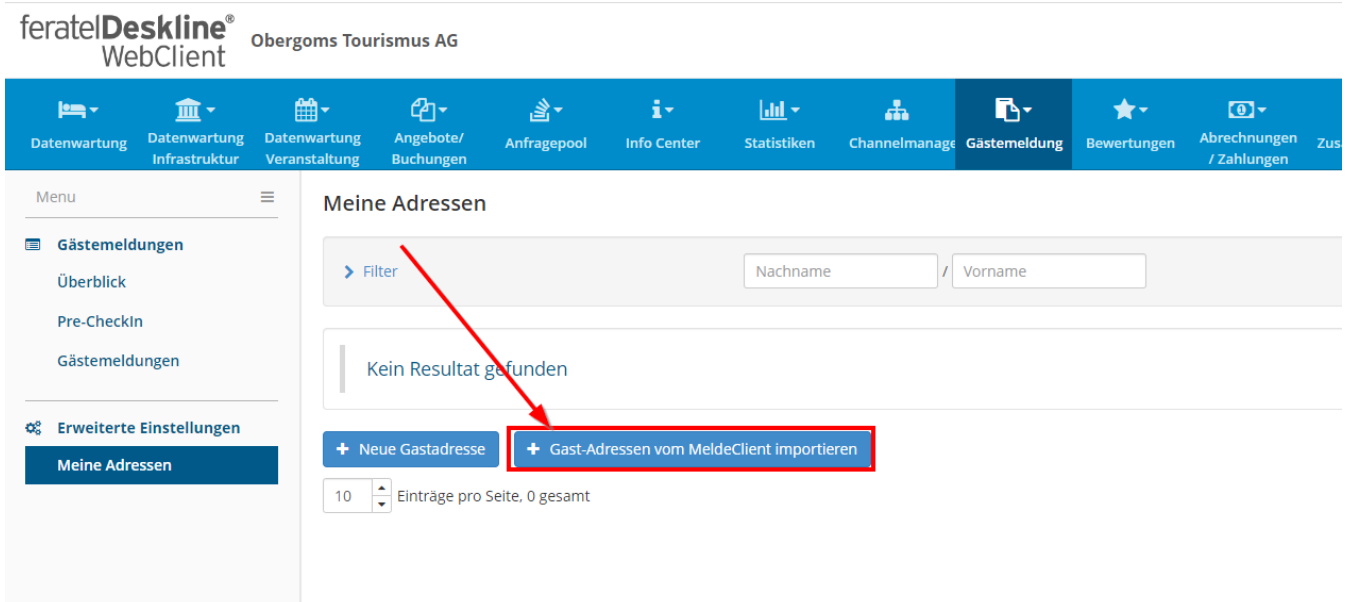


# Anleitung Adressimport im neuen MeldeClient

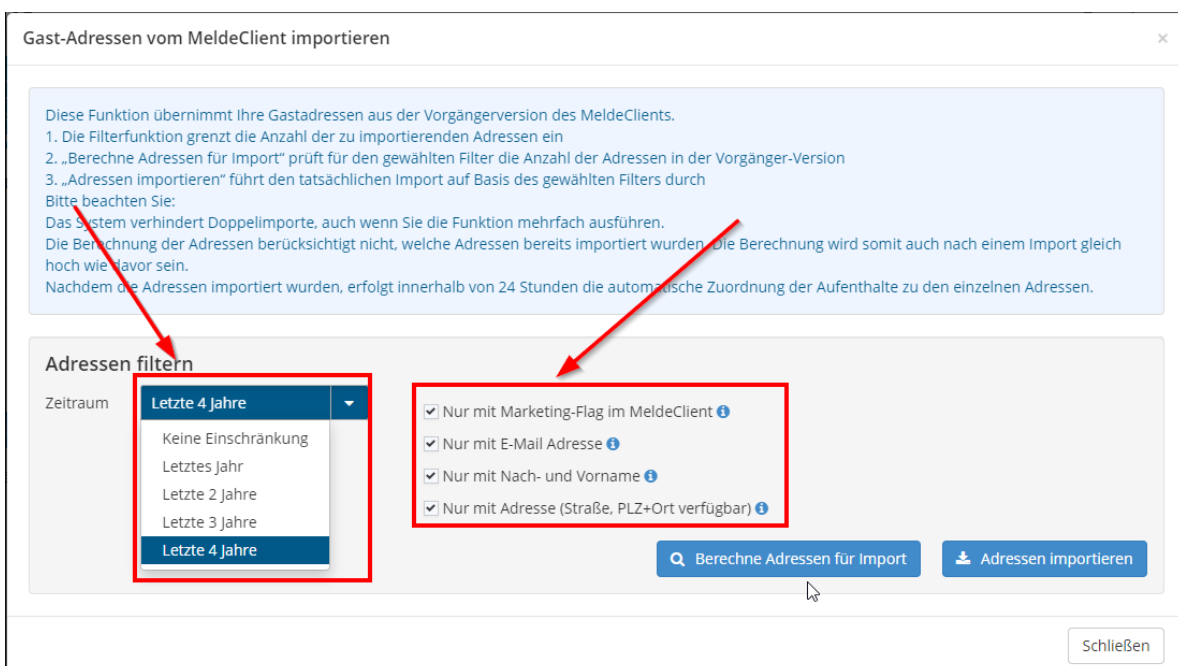
In den WebClient wechseln, "Gästemeldung" >> "Meine Adressen" auswählen:



"Gast-Adressen vom MeldeClient importieren" klicken:



Filter auswählen:



"Berechne Adressen für Import" klicken zur Prüfung:

The screenshot shows a web interface with a modal window and a filter section. The modal window, titled "Anzahl Adressen für Import mit dem gewählten Filter", displays "5902 Adressen für Hotel Nufenen\*\*\* gefunden" and a "Schließen" button. The filter section, titled "Adressen filtern", includes a "Zeitraum" dropdown set to "Keine Einschränkung" and four checkboxes: "Nur mit Marketing-Flag im MeldeClient", "Nur mit E-Mail Adresse", "Nur mit Nach- und Vorname", and "Nur mit Adresse (Straße, PLZ+Ort verfügbar)". A red box highlights the "Berechne Adressen für Import" button, and a red arrow points from it to the modal window. A "Schließen" button is also visible at the bottom right of the main interface.

Dann "Adressen importieren" klicken oder Filter anders setzen.

02.12.2022/sw